



# PANTEON<sup>®</sup> M250

## Руководство пользователя

Мембранная игровая клавиатура  
с LED-подсветкой

**ВНИМАНИЕ!**

Перед началом эксплуатации внимательно ознакомьтесь с данной инструкцией  
и сохраните ее на весь период использования



PANTEON® M250 – программируемая игровая мембранная клавиатура с LED-подсветкой и макро клавишами, продуманная до мелочей. Функция записи макросов позволяет создать до 10 уникальных комбинаций клавиш, увеличивая шансы на победу в самых захватывающих сражениях.

## Эргономичная форма

Продуманная геометрия корпуса, увеличенный размер клавиши Space и расположение всех клавиш сохраняют комфортное состояние кисти во время игры. Центрирование клавиш и увеличенная нижняя часть корпуса снижают нагрузку на запястье за счет возможности естественного положения кисти.

## Подсветка

- контуров клавиш и боковых контуров клавиатуры;
- всех символов на клавишах.

## Настройка подсветки

Регулировка уровня яркости и режима свечения позволяет выбрать оптимальный уровень, удобный для чтения символов и комфортный для зрения в темноте.

## Подсветка кириллицы

Технология двойной подсветки (контур клавиш + символы) обеспечивает хорошую читаемость как при дневном свете, так и при отсутствии освещения. При выключенной подсветке днём читаемость букв и знаков на клавишах остается комфортной для работы.



Включение/выключение подсветки



Уменьшить яркость (3 уровня)



Смена режима подсветки  
статичный/дыхание



Увеличить яркость (3 уровня)

## Усиленный каркас

Корпус рассчитан на ударные нагрузки, которые свойственны процессу активной игры. Усиленные ребра жесткости и антискользящие вставки обеспечивают стабильное положение даже во время активных и резких движений во время игрового сражения.

## Программируемые клавиши

Для каждой из 5 макроклавиш G1-G5 можно назначить макросы. Клавиши M1 и M2 предназначены для переключения между двумя профилями. Поэтому каждая из клавиш G1-G5 может выполнять 2 функции, а значит для различных игровых ситуаций доступно до 10 уникальных комбинаций. Клавиша MR предназначена для записи макросов.

## Настройка макросов

Для записи макроса в одном из профилей M1 или M2 нажмите одну из соответствующих кнопок, далее следуйте инструкции:

1. Нажмите клавишу MR (индикатор записи мигает медленно);
2. Нажмите одну из клавиш G1-G5, для которой назначаете макрос (индикатор записи мигает быстро);
3. Введите желаемую комбинацию клавиш для команды макроса;
4. Нажмите клавишу MR для сохранения макроса.


Для того, чтобы сбросить макрос, записанный на одну из клавиш G1-G5, в режиме записи макроса нажмите FN+MR и удерживайте в течение 3 секунд.

## Игровой режим















Смена функционала клавиш WASD и стрелок курсора ←↑↓→



Включение / отключение блокировки клавиши , для предотвращения случайного сворачивания окна во время активной игры.

## Дополнительные функции FN

	Медиаплеер		Воспроизведение/Пауза
	Громкость -		Следующий трек
	Громкость +		Электронная почта
	Отключить громкость		Домашняя страница
	Стоп		Заблокировать все кнопки клавиатуры
	Предыдущий трек		Калькулятор

## Программное обеспечение

Для дополнительной настройки, скачайте и установите ПО с сайта [jetaccess.ru](http://jetaccess.ru)

## Антигостинг 19 клавиш

Технология антигостинг позволяет нажимать до 19 клавиш одновременно и гарантирует регистрацию всех сигналов.

## Угол наклона

Положение клавиатуры и угол наклона изменяется с помощью регулируемых ножек

## Технические характеристики:

Интерфейс .....	USB
Соединение .....	проводное
Каркас .....	усиленный
Форм-фактор .....	полноразмерная
Раскладка .....	традиционная
Количество кнопок .....	104 +8
Ресурс кнопок .....	10 млн нажатий
Механизм кнопок .....	мембранный
Кабель .....	170 см с ферритовым фильтром
Совместимость .....	Windows 2000/XP/Vista/7/8/10
Подсветка .....	LED (многоцветная)
Количество режимов подсветки .....	3 (статичный, дыхание, выкл.)
Размер: .....	484,5 x 207,5 x 32 мм
Вес .....	758г



## УСЛОВИЯ ГАРАНТИИ

1. Гарантия действительна в течении 12 месяцев со дня покупки, при наличии гарантийного талона.
2. Гарантия распространяется только на производственные или конструктивные дефекты, выявленные в процессе эксплуатации изделия в период гарантийного срока.
3. Гарантийное обслуживание не производится в случае:
  - механического повреждения изделия, вызванного внешним воздействием (трещины, вмятины, сколы и т.д);
  - повреждения, вызванного попаданием внутрь изделия посторонних предметов, жидкостей, насекомых;
  - естественного износа изделия и его частей;
  - неисправности, возникшей вследствие неправильного или небрежного хранения, несоблюдения температурных режимов эксплуатации;
  - присутствия следов вскрытия.



# JETACCESS® ГАРАНТИЙНЫЙ ТАЛОН

**PANTEON® M250**



Наименование

Мембранная игровая клавиатура с  
LED-подсветкой

Адрес фирмы-продавца

Модель

PANTEON® M250

Печать фирмы-продавца

Фирма-продавец

Срок гарантии 12 месяцев

Дата продажи

Телефон фирмы-продавца

Подпись продавца

.....

DESIGNED FOR GAMING

M250

NO ONE CAN RESIST